

# HILUX



**TOYOTA**

SIEMPRE  
**MEJOR**



# TOYOTA MEJOR HYBRID FELIZ JUNTOS TODOS

CADA DÍA MIRAMOS HACIA DELANTE, AVANZAMOS, EVOLUCIONAMOS.  
NOS APASIONA HACER DISFRUTAR CON UN VEHÍCULO QUE SUPERE  
TODAS LAS EXPECTATIVAS, ENTUSIASME, EMOCIONE, OFREZCA  
SEGURIDAD Y SE AJUSTE MEJOR AL ESTILO DE VIDA ACTUAL.

**TOYOTA. SIEMPRE MEJOR**





▶▶▶ **UN DÍA CUALQUIERA  
PARA HILUX**

**HILUX EN CADA CENTÍMETRO**

Modelo visualizado: Hilux Doble Cabina Legend



## ÍNDICE

6	Calidad	32	Accesorios
8	Remolcado	34	Colores
10	Capacidad de carga	36	Llantas y tapicerías
12	Motor	38	Especificaciones
14	Diseño	43	Equipamiento
16	Interior	52	Glosario
18	Tecnología	54	Tranquilidad
20	Seguridad	56	Medioambiente
22	Carrocerías	58	Legado
24	Acabados		


Modelo visualizado: Hilux Cabina Sencilla GX



# EL PARKING DE LA OFICINA

## CALIDAD, DURABILIDAD Y FIABILIDAD NINGÚN TERRENO ES DEMASIADO DURO

Olvídate de los días duros en la oficina – Tanto enfrentándote a un terreno difícil como al estrés de la vida diaria, no hay nada que asuste al Nuevo Hilux. Esto es gracias a que es más duro que nunca. Partiendo de su legendaria fuerza y fiabilidad, el armazón y la estructura de Hilux han sido rediseñados para asegurar su fortaleza, mientras que los bajos ahora ofrecen una protección mucho mayor. De hecho, todos los componentes de Hilux están hechos para arrasar en las pruebas más exigentes. La nueva estructura también contribuye a mejorar el manejo y el confort de conducción, trabajando mano a mano con la nueva suspensión y las relaciones de transmisión de nuevo diseño. Para ayudarte a superar entornos realmente difíciles, siempre puedes confiar en el Control de Tracción Activo (A-TRC) y el diferencial trasero bloqueable para asegurar la máxima tracción. Todas estas características proporcionan a Hilux la sensación única de conducción sin esfuerzo, tanto dentro como fuera de la carretera.



El Asistente de Arranque en Pendiente (HAC) mantiene la fuerza de frenado hasta dos segundos después de soltar el pedal de freno para ofrecer un arranque suave en pendientes inclinadas sin desplazarse hacia atrás.

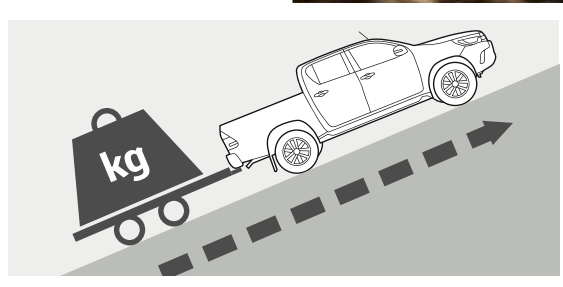
# UN POTENTE DESAYUNO

## TRABAJA DURO, ARRASTRA FÁCIL

Se dice que el desayuno es la comida más importante del día. Así que si te preguntas de dónde saca Hilux su fuerza, la respuesta es muy simple: este impresionante Pick up está diseñado fundamentalmente como un compañero de trabajo con una capacidad de remolque de 3,5 toneladas en Cabina Sencilla (3,2 toneladas en Cabina Extra y Doble Cabina). Mientras que el par motor ha aumentado, la refrigeración del motor y la transmisión ha sido mejorada para remolcar sin esfuerzo. Tanto si quieres remolcar grano, otro vehículo o una caravana, el nuevo Hilux lo hace con facilidad. Está también equipado con el Control de Balanceo de Remolque (TSC) para asegurar que el vehículo se mantiene firme cuando se encuentra con fuertes vientos laterales o cambios en la superficie de la carretera.

Con el incremento del par motor y de la capacidad de carga hasta 3,5 toneladas\*, Hilux puede remolcar la carga más pesada sin esfuerzo.

\* 3,2 toneladas para Cabina Extra y Doble Cabina y 3,5 toneladas para Cabina Sencilla.







Modelo visualizado: Hilux Cabina Extra GX




Modelo visualizado: Hilux Cabina Extra GX

# EL SUPERMERCADO

## MAYOR ESPACIO DE CARGA, MAYOR POTENCIAL

Nunca nos cansamos de mejorar. El Nuevo Hilux puede cargar más que nunca gracias a su capacidad de carga de 1 tonelada. La caja ha sido rediseñada y ampliada ofreciéndote más espacio para llevar objetos voluminosos, ahora llega hasta los 2315 mm de largo y 1575 mm de ancho\*. También incluye soportes de acero en los travesaños del portón para soportar la carga más pesada. Además, los ganchos de sujeción montados en el exterior de la caja (en Cabina Sencilla) te ayudan a asegurar la mercancía.

\* Caja Cabina Sencilla 2315 mm (largo), 1575 mm (ancho); Caja Cabina Extra 1810 mm (largo), 1540 mm (ancho); Caja Doble Cabina 1525 mm (largo), 1540 mm (ancho).



El Control de Descenso (DAC)<sup>§</sup> te ayuda a enfrentar el descenso por una pendiente empinada con toda confianza. Aplica frenada individual para controlar la velocidad y mantener el vehículo estable, para que puedas centrarte en el volante y en esquivar obstáculos. Funciona también marcha atrás.

<sup>§</sup> No disponible en GX.

# TIEMPO LIBRE

## DESCUBRE AL MAESTRO DEL PAR

Hilux pone a prueba el concepto de potencia con su nuevo motor diésel. El motor de 150D ofrece unos resultados excelentes gracias a la nueva tecnología de par que incrementa drásticamente el par en velocidades medias y bajas, y obtiene una aceleración sin precedentes, además de contribuir a su excepcional capacidad de remolque. Este motor ha sido diseñado para mantener bajos los niveles de ruido y altos los de eficiencia.

De hecho, el insonorizador perfeccionado puede hacer que olvides que estás conduciendo un pick up. Lo mismo es aplicable para las nuevas transmisiones de 6 velocidades, tanto manual como automática. Tendrás la sensación de conducir un todocamino premium.

El motor diésel de 150D demuestra un rendimiento excelente en un rango bajo/medio de rpm con una aceleración increíble como resultado. La eficiencia de consumos ha sido mejorada mientras los niveles de ruido se mantienen al mínimo.



### DIESEL

#### 150D Manual 6v. Doble Cabina

Potencia  
**110 kW/150 CV**  
Consumo\*  
**7,0–8 l/100 km**  
Emisiones CO<sub>2</sub>\*  
**185–211 g/km**  
Par máximo  
**400/2000 Nm/rpm**

\* Ciclo combinado



Modelo visualizado: Hilux Doble Cabina Legend



# ESCAPADA CON AMIGOS


## DISEÑO IMPACTANTE

Pocos pick up se sienten tan orgullosos de llenar su carrocería de barro y arena como Hilux. Su robusto diseño está creado para lucir en cualquier reto o aventura, entre bosques, desiertos o montañas. Tiene la firma Toyota en su imagen audaz, llena de formas duras y contornos perfilados, que remarcan inteligentemente su fortaleza. Todo, desde su parrilla 3D – ahora integrada en el capó para otorgarle una apariencia temible y poderosa – a los musculosos pasos de rueda y los laterales dinámicos que inspiran poder y sofisticación.

La combinación de barras antivuelco, barras laterales y protección inferior frontal, hacen a VXL un vehículo imponente, tanto en ciudad como en plena naturaleza.

Luces de circulación diurna y posición LED, envuelven el parachoques para una apariencia más amplia y musciosa.

Disponible en Legend.





Modelo visualizado: Hilux Doble Cabina VXL



Modelo visualizado: Hilux Doble Cabina Legend



## TU ESPACIO PERSONAL

### DURO POR FUERA, CÓMODO POR DENTRO

Hilux está compuesto por un entorno de materiales de calidad, atractivos y duraderos, combinado con la última tecnología para maximizar tu confort. Un control electrónico fuera de serie para reducir el cabeceo y el balanceo del vehículo garantiza que la conducción sea tan placentera como la de un todocamino de lujo.

Igualmente, los asientos de cuero ajustables (disponible en Legend) de nuevo diseño ofrecen un mayor confort y comodidad, mientras que el volante ajustable en altura y profundidad te ayudará a conseguir la posición de conducción más adecuada. Dispone de climatizador automático (en VXL y Legend) con filtro de aire limpio e incluso añade un punto de conexión de 220V en la consola central que mantiene tus dispositivos electrónicos cargados.



**(1)** Los asientos traseros están divididos (excepto en GX) y pueden abatirse para añadir espacio de carga.

**(2)** Ya sea viajando a la oficina o a campo abierto, la caja refrigerada sobre la guantera mantendrá siempre tu bebida fría. Hilux tiene una distribución inteligente del espacio con 11 áreas de almacenamiento posicionadas en distintos lugares de la cabina.



Modelo visualizado: Hilux Doble Cabina Legend



### Toyota Touch® 2 (De serie en VX, VXL y Legend)

Este sistema multimedia te permitirá experimentar todo un mundo de información y entretenimiento en una elegante tablet con pantalla de 7". Simplemente muévete a través de las pantallas para acceder a un amplio abanico de funciones.



**Pantalla TFT de 4,2" a color en el cuadro de mandos (De serie en VX, VXL y Legend)**  
Nuevo display multiinformación en color para acceder fácilmente a la información esencial de viaje.

## EL CENTRO DE MANDO

### UNA NUEVA DIMENSIÓN DE TECNOLOGÍA PICK UP

Hilux está equipado con un amplio rango de innovadora tecnología, diseñada para hacer un placer cada viaje. Equipa la pantalla tipo tablet Toyota Touch® 2, que combina una gran variedad de opciones multimedia. Puede ser conectado a un refinado sistema de altavoces, mientras puedes ajustar el volumen por medio de controles en el volante. Otra nueva característica en Hilux es que la nueva Pantalla TFT de 4,2" a color en el cuadro de mandos, incorpora mensajes que te ayudarán a conducir de forma más eficiente. También incorpora el ordenador de a bordo que muestra información esencial para el viaje. Todas estas funciones pueden ser accesibles fácilmente por medio de cómodos controles en el volante.



#### Sistema de entrada y arranque inteligente (De serie en Legend)

Cuenta con un transmisor que permite abrir las puertas simplemente tocando el tirador y arrancar el motor pulsando un botón. Todo lo que necesitas es llevar la llave Smart Entry contigo.



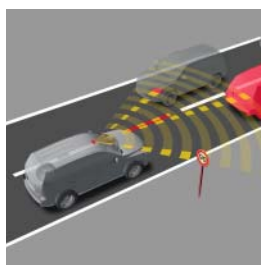
#### Botón de cambio de tracción 4x4

Para añadir estilo y comodidad, Hilux está equipado con un mando de cambio a 4x4 en lugar de una palanca.

Para descubrir el Toyota Safety Sense escanea el código QR.




Modelo visualizado: Hilux Doble Cabina Legend



#### Toyota Safety Sense\*

Toyota Safety Sense se compone de sistemas de seguridad activos para una conducción más segura y relajada. Tres tecnologías activas – Sistema de Seguridad Precolisión con Detector de Peatones, Avisador de Cambio Involuntario de Carril y Reconocimiento de Señales – son el corazón del Toyota Safety Sense.



#### Avisador de Cambio Involuntario de Carril

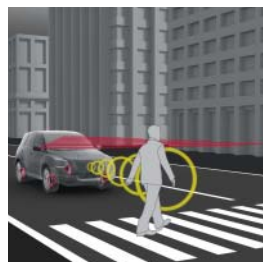
Valiéndose de una cámara que detecta las marcas del carril en la vía, la Alerta de Cambio Involuntario de Carril advierte al conductor mediante avisos sonoros y visuales si el vehículo empieza a desviarse del carril sin poner el intermitente, para que el conductor pueda actuar en consecuencia.



# CANTANDO BAJO LA LLUVIA

## SEGURIDAD SOBRESALIENTE

Hilux da lo mejor de sí cuando las cosas se ponen difíciles. Después de todo, ha sido construido para superar con facilidad las situaciones complicadas, especialmente con el Toyota Safety Sense\*, que incluye tres avanzados sistemas de seguridad. Sistema de Seguridad Precolisión con Detector de Peatones, Avisador de Cambio Involuntario de Carril y Sistema de Reconocimiento de Señales de Tráfico. Favorecen que te sientas aún más seguro y más relajado mientras conduces. La estructura ha sido rediseñada empleando acero de alta resistencia (HTSS) para asegurar que todos los pasajeros están protegidos en caso de accidente. Las barras de acero longitudinales y transversales han sido reforzadas y alargadas para ayudar a que absorban más energía de impacto y distribuyan la fuerza de éste eficientemente. Hilux también incluye otras tecnologías que contribuyen a sus excelentes resultados en los Crash Test como el Control de Estabilidad (VSC) y siete airbags.



### Sistema de Seguridad Precolisión con Detector de Peatones

Combina un radar de ondas milimétricas y una cámara para detectar otros vehículos por delante de la vía. Si detecta la posibilidad de una colisión, se alerta al conductor mediante avisos sonoros y visuales y se activa la asistencia de frenado. Si el conductor no frena a tiempo, los frenos se activan automáticamente para evitar o mitigar la colisión. Además, este sistema también puede detectar la presencia de peatones.



### Sistema de Reconocimiento de Señales de Tráfico

Analiza la señalización de la vía por delante del vehículo y muestra en la pantalla información como el límite de velocidad o las prohibiciones de adelantamiento. El sistema emite asimismo un aviso visual y sonoro si el conductor no respeta las señales de tráfico.

\* De serie en VXL y Legend.

Modelos visualizados:  
Hilux Cabina Sencilla GX  
Hilux Cabina Extra GX  
Hilux Doble Cabina Legend



Cabina Sencilla



Cabina Extra



Capacidad de carga **1030 kg**  
Masa máxima autorizada **3080 kg**  
Motor **150D**  
Tracción **4x4**  
Transmisión **Manual**



# CARGANDO LO NECESARIO

## UNA CARROCERÍA PARA CADA NECESIDAD

El Nuevo Hilux tiene una carrocería disponible para cada necesidad. Independientemente de lo que tengas que llevar, da igual que sea para trabajar o para divertirte, encontrarás el vehículo perfecto. El interior ha sido diseñado para ofrecer más espacio que nunca para todos los pasajeros. En la parte delantera tiene gran margen a la altura de los hombros y la cabeza. Dispone de un amplio rango de ajuste de los asientos para que se adapte a diferentes personas. Además, la mayor amplitud para las piernas en los asientos traseros ayuda a que todos los pasajeros lleguen completamente relajados y preparados para la próxima aventura.

Doble Cabina



Capacidad de carga **1030 kg**  
 Masa máxima autorizada **3150 kg**  
 Motor **150D**  
 Tracción **4x4**  
 Transmisión **Manual**



Capacidad de carga **1040–1060 kg**  
 Masa máxima autorizada **3210 kg**  
 Motor **150D**  
 Tracción **4x4**  
 Transmisión **Manual y Automático**

# ACABADOS DE HILUX



Disponible en todas las carrocerías

## GX

### Equipamiento destacado

- 7 airbags (rodilla conductor y pasajero, lateral y cortina)
- ABS + EBD + A-TRC + BA
- Climatizador manual
- Control de balanceo y cabeceo
- Control de estabilidad VSC (HAC+TSC)
- Diferencial delantero de desconexión autom. (ADD) y trasero bloqueable
- Display multi-información LCD monocromático con mandos en volante
- Faros antiniebla delanteros y traseros
- Llantas de acero 17"
- Radio CD/MP3/WMA con entrada USB y Aux-in, 4 altavoces (2 en Cabina Sencilla) y Bluetooth®
- Tapicería de tela negra
- Toma de corriente de 12V
- Volante uretano ajustable en altura y profundidad
- Retrovisores exteriores negros ajustables eléctricamente y calefactados
- Retrovisor interior manual día/noche
- Rueda de repuesto de dimensiones normales con llantas de acero







# ACABADOS DE HILUX



Disponible en Doble Cabina



## Equipamiento destacado (adicional a GX)

- Banco trasero abatible 60:40 (2ª fila)
- Cámara de visión trasera con guía de aparcamiento
- Control de crucero
- Control de Descenso (DAC)
- Cristales traseros y luneta oscurecidas
- Display multi-información TFT a color de 4,2"
- Llantas de aleación de 17"
- Parrilla frontal cromada
- Paragolpes delantero color carrocería
- Paragolpes trasero cromado
- Radio CD MP3 con 6 altavoces y pantalla táctil Toyota Touch® 2 de 7"
- Retrovisores exteriores cromados plegables eléctricamente
- Reposabrazos trasero con 2 portavasos
- Tapicería de tela negra
- Tomas de 12V (2) y conexión de 220V
- Volante y palanca de cambio revestidos en cuero

## Equipamiento opcional

- Sistema de navegación GO





# ACABADOS DE HILUX



Disponible en Doble Cabina

## VXL

### Equipamiento destacado (adicional a VX)

- Barras antivuelco cromadas
- Climatizador automático
- Estribos laterales (exclusivos VXL)
- Llantas de aleación gris bitono de 18"
- Protección inferior del paragolpes
- Rueda de repuesto de dimensiones normales con llantas de aleación
- Sensores de parking delanteros y traseros
- Stop & Start\*
- Toyota Safety Sense
  - Avisador de Cambio involuntario de Carril
  - Sistema de Reconocimiento de Señales de Tráfico
  - Sistema de Seguridad Pre-colisión con Detector de Peatones

### Equipamiento opcional

- Sistema de navegación GO



\* Solo con transmisión automático.





Configura  
tu Hilux  
escaneando el  
código QR.



# ACABADOS HILUX

## LEGEND



Disponible en Doble Cabina

### Equipamiento destacado (adicional a VXL)

- Asientos delanteros calefactables
- Asiento del conductor ajustable eléctricamente en altura, profundidad e inclinación
- Botón de arranque
- Entrada y arranque sin llave
- Embellecedor de la ventana cromado
- Faros delanteros LED con ajuste de altura automático
- Luces de conducción diurna LED
- Parrilla frontal negro piano
- Paragolpes delantero color carrocería (diseño Legend)
- Paragolpes trasero cromado (diseño Legend)
- Tapicería de cuero

### Equipamiento opcional

- Sistema de navegación GO con funciones avanzadas





# ACTITUD AÑADIDA

CON SU COMPLETA  
GAMA DE ACCESORIOS  
TOYOTA, ENCONTRARÁS  
SOLUCIONES PARA QUE  
TU HILUX SEA MÁS  
IMPACTANTE, FUNCIONAL  
Y ESTÉ PREPARADO PARA  
TODO.



## **1. Cubierta de aluminio enrollable**

Protege tu Hilux de miradas indiscretas: la cubierta de aluminio enrollable con bloqueo protege tu carga.

## **2. Bola de remolque**

Con sus 3200 kg de capacidad de remolque (3500 kg en Cabina Sencilla y Extra), la bola de remolque de Toyota te proporciona flexibilidad absoluta de carga.

## **3. Cubierta de caja de aluminio**

Una resistente lámina de aluminio para proteger la zona de carga.

## **4. Caja de almacenamiento**

Montada en un lado de la zona de carga, la caja de almacenamiento es de fácil acceso. Es bloqueable y protege su contenido contra agua y arena.

## **5. Suelo de carga deslizante**

Se desplaza sobre raíles de aluminio en el suelo de la caja para introducir cargas de hasta 300 kg en la zona de carga. La superficie anti deslizante con bordes sobreelevados mantiene la carga en su sitio.

Configura  
tu Hilux  
escaneando el  
código QR.



Visita [www.toyota.es](http://www.toyota.es)  
o acércate al concesionario  
oficial de Toyota más cercano  
para obtener más información  
sobre una amplia gama de  
accesorios.

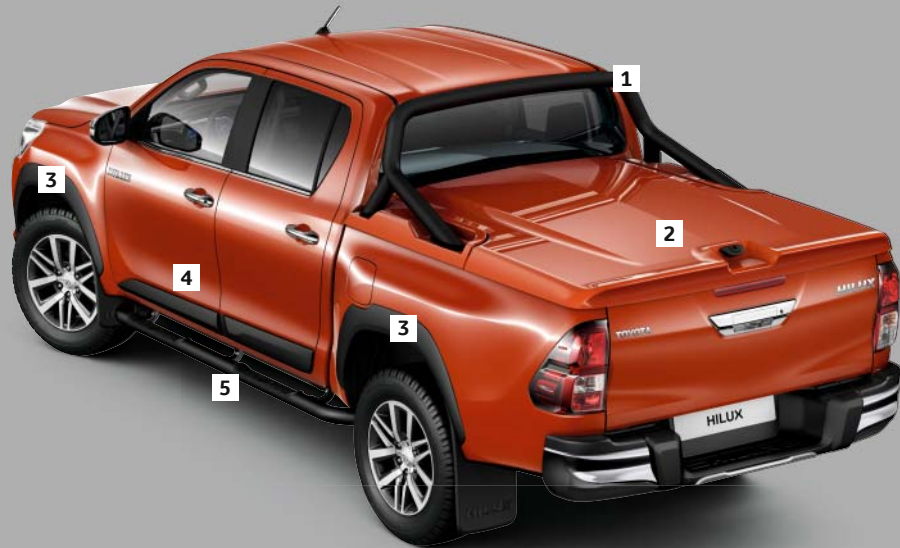


## PACK RIDER

El mejor complemento para tu Legend, aporta un toque deportivo a tu pick up mas atrevida.

El pack incluye:

1. Barras antivuelco en acabado negro
2. Tapa rígida en color de la carrocería
3. Pasos de rueda en negro
4. Molduras laterales para proteger mejor de rozaduras las puertas
5. Estribos laterales en negro



## PACK DESERT

Si quieres viajar por los terrenos mas complicados y áridos sin que tu carga sufra ningún desperfecto te ofrecemos el pack Desert que incluye:

6. Cubierta acristalada en el color de la carrocería
7. Pasos de rueda en negro
8. Molduras laterales para proteger mejor de rozaduras las puertas
9. Estribos laterales también en negro





# UNA IMAGEN PODEROSA EN CUALQUIER COLOR

9 COLORES A COMBINAR  
CON ARENA, POLVO Y  
BARRO



070 Blanco Perlado\*  
(No disponible en GX)



218 Negro Cosmo<sup>5</sup>



4V8 Bronce Maroc<sup>5</sup>



040 Blanco Classic<sup>§</sup>



1D6 Plata Luna<sup>§</sup>



1G3 Gris Grafito<sup>§</sup>



3T6 Rojo Vulcano<sup>§</sup>



8X2 Azul Nébula<sup>§</sup>



4R8 Terracota<sup>§</sup>  
(Disponible en Legend.  
Unidades limitadas)

\* Pintura perlada.  
§ Pintura metalizada.



**Llantas de acero plateado de 17"**

De serie en GX  
(Cabina Sencilla)



**Llantas de acero negro de 17"**

De serie en GX (Doble Cabina  
y Cabina Extra)



**Llantas de aleación de 17" (6 radios)**

De serie en VX



**Llantas de aleación gris bitono de 18"**

De serie en VXL y Legend



# EQUIPADO Y LISTO PARA TODO

## RUEDAS FUERTES, TAPICERÍAS DURADERAS



**Llantas de aleación bitono  
de 18" (6 radios)**

Opcional en VXL y Legend



**Llantas de aleación bitono  
de 17" (6 radios)**

Opcional en GX y VX



**Llantas de aleación de 17"**

Opcional en GX y VX



**Tapicería de tela negra**  
De serie en GX



**Tapicería de tela negra**  
De serie en VX y VXL



**Tapicería de cuero negro**  
De serie en Legend



**Tapicería de cuero negro con  
pespuntes en plata**  
Opcional en GX



**Tapicería de cuero negro con  
pespuntes en negro y perforación**  
Opcional en VX y VXL

# ESPECIFICACIONES

DATOS MEDIOAMBIENTALES	150D Manual 6 velocidades					150D Automático 6 velocidades
	Cabina Sencilla	Cabina Sencilla Chasis	Cabina Extra	Cabina Extra Chasis	Doble Cabina	Doble Cabina
<b>Consumo de combustible</b>						
Combinado (litros/100 km)	7,1	8,0	7,0	8,0	7,0	7,2–7,8
Urbano (litros/100 km)	8,3	8,6	8,2	8,6	8,2	8,5–9,5
Extrurbano (litros/100 km)	6,4	7,6	6,3	7,6	6,3	6,5–6,7
Capacidad depósito combustible (litros)	80	80	80	80	80	80
<b>Dióxido de carbono, CO<sub>2</sub></b>						
Combinado (g/km)	187	211	185	211	185	189–204
Urbano (g/km)	218	227	216	227	216	222–250
Extrurbano (g/km)	168	201	167	211	167	170–177
<b>Emisiones de escape</b>						
Clasificación normativa UE	EURO 6Y	EURO 6Y	EURO 6Y	EURO 6Y	EURO 6Y	EURO 6Y
Monóxido de carbono, CO (g/km)	0,1389	0,136	0,1389	0,136	0,1389	0,070–0,072
Óxidos de nitrógeno, NOx (g/km)	0,1092	0,0822	0,1092	0,0822	0,1092	0,0675–0,0777
Hidrocarburos, THC & Óxidos de nitrógeno, NOx (g/km)	0,1216	0,0954	0,1216	0,0954	0,1216	0,0756–0,8450
Partículas de humo (mg/km)	2,55	1,31	2,55	1,31	2,55	1,31–1,83
Sonoridad (drive-by) (dB(A))	72	72	72	72	72	69

Los niveles de consumo de combustible así como de emisiones de CO<sub>2</sub> se miden en un entorno controlado, de acuerdo con los requisitos del reglamento EC715/2007 (incluidas sus enmiendas), sobre la versión básica de cada motorización. Para más información, o si está interesado en los valores de un vehículo con distinto acabado, por favor contacte con Toyota España S.L.U. o su concesionario Toyota. El tipo de conducción junto con otros factores (condiciones de la carretera, tráfico, condición del vehículo, equipamiento instalado, carga, número de pasajeros, etc.) juega un papel en el consumo de combustible y emisiones de CO<sub>2</sub>.

<b>MOTORES</b>	<b>150D Manual 6 velocidades</b>	<b>150D Automático 6 velocidades</b>		
Código de motor	2GD	2GD		
Número de cilindros	4 en línea	4 en línea		
Distribución	16 válvulas DOHC	16 válvulas DOHC		
Sistema de inyección	Inyección directa	Inyección directa		
Cilindrada (cc)	2393	2393		
Diámetro por carrera (mm x mm)	92,0x90,0	92,0x90,0		
Relación de compresión	15,6:1	15,6:1		
Potencia máxima kW/rpm (CV DIN)	110/3400 (150 CV)	110/3400 (150 CV)		
Par máximo (Nm)	400	400		
<b>PRESTACIONES</b>	<b>150D Manual 6 velocidades</b>	<b>150D Automático 6 velocidades</b>		
Velocidad máxima (km/h)	170	170		
Aceleración 0–100 km/h (seg)	13,23	12,75		
<b>SUSPENSIONES</b>	<b>150D Manual 6 velocidades</b>	<b>150D Automático 6 velocidades</b>		
Suspensión delantera	Doble trapecio	Doble trapecio		
Suspensión trasera	Eje rígido con ballestas y doble amortiguador	Eje rígido con ballestas y doble amortiguador		
<b>FRENOS</b>	<b>150D Manual 6 velocidades</b>	<b>150D Automático 6 velocidades</b>		
Frenos delanteros	Discos ventilados	Discos ventilados		
Frenos traseros	Frenos de tambor	Frenos de tambor		
<b>TRANSMISIÓN</b>	<b>GX</b>	<b>VX</b>	<b>VXL</b>	<b>Legend</b>
Caja de cambio	6 M/T	6 M/T y 6 A/T	6 M/T y 6 A/T	6 A/T
Tracción	4x4	4x4	4x4	4x4

M/T = Transmisión Manual

A/T = Transmisión Automática

# ESPECIFICACIONES

DIMENSIONES	Cabina Sencilla	Cabina Extra	Doble Cabina
Longitud (mm)	5330	5330	5330
Altura (mm)	1795	1810	1815
Anchura (mm)	1800	1855	1855
Batalla (mm)	3085	3085	3085
Vía delantera (mm)	1500	1540	1540
Vía trasera (mm)	1510	1550	1550
Voladizo delantero (mm)	975–990	975–990	975–990
Voladizo trasero (mm)	1255–1285	1255–1285	1255–1285
Longitud interior (mm)	1732	1732	1732
Altura interior (mm)	1175	1170	1170
Longitud de la zona de carga (mm)	2315	1810	1525
Anchura de la zona de carga (mm)	1575	1540	1540
Altura de la zona de carga (mm)	480	480	480
Radio de giro mínimo (m)	7,50	7,50	7,50

PESOS	Cabina Sencilla	Cabina Extra	Doble Cabina			
	GX	GX	GX	VX	VXL	Legend
Masa máxima autorizada (kg)	3080	3150	3210	3210	3210	3210
Carga útil incluido conductor (kg)	1030	1025	1160	1025–1040*	1025–1040*	1035
Masa en orden de marcha (kg)	2050	2125	2165	2170*–2185	2170*–2185	2175
Capacidad de remolque con freno (kg)	3500	3200	3200	3200	3200	3200
Capacidad de remolque sin freno (kg)	750	750	750	750	750	750

\* Transmisión automática.





1500 mm

1800 mm



3085 mm

5330 mm

1795 mm



1510 mm

1800 mm



1540 mm

1855 mm



3085 mm

5330 mm

1810 mm



1550 mm

1855 mm



1540 mm

1855 mm



3085 mm

5330 mm

1815 mm



1550 mm

1855 mm

# ESPECIFICACIONES

PRESTACIONES TODOTERRENO	Cabina Sencilla	Cabina Extra	Doble Cabina
Distancia mínima al suelo (mm)	277	289	293
Ángulo de ataque (°)	30	31	31
Ángulo de salida (°)	25	26	26

NEUMÁTICOS Y LLANTAS	Cabina Sencilla	Cabina Extra	Doble Cabina			
	GX	GX	GX	VX	VXL	Legend
Llantas de acero plateadas de 17" con neumáticos 225/70R	●	–	–	–	–	–
Llantas de acero negras de 17" con neumáticos 265/65R	–	●	●	–	–	–
Llantas de aleación de 17" con neumáticos 265/65R	–	–	–	●	–	–
Llantas de aleación de 18" bi-tono con neumáticos 265/60R	–	–	–	–	●	●
Neumáticos todoterreno	●	●	●	●	–	–
Neumáticos de carretera	–	–	–	–	●	●
Rueda de repuesto convencional con llanta de acero	●	●	●	●	–	–
Rueda de repuesto convencional con llanta de aleación	–	–	–	–	●	●

# EQUIPAMIENTO

EXTERIOR	Cabina Sencilla	Cabina Extra	Doble Cabina			
	GX	GX	GX	VX	VXL	Legend
Barras anti-vuelco cromadas	–	–	–	–	●	–
Cristales traseros y laterales oscurecidos	–	–	–	●	●	●
Embelledor parrilla frontal cromado	–	–	–	●	●	●
Embelledor parrilla frontal (diseño Legend)	–	–	–	–	–	●
Estribos laterales barras cromadas	–	–	–	–	●	–
Estribos laterales negros	–	–	–	–	–	●
Faros antiniebla delanteros y traseros	●	●	●	●	●	●
Faros delanteros halógenos	●	●	●	●	●	–
Faros delanteros Full LED con ajuste dinámico	–	–	–	–	–	●
Faros delanteros con función "Follow Me Home"	●	●	●	●	●	●
Lavafaros	–	–	–	●	●	–
Llave con control remoto	●	●	●	●	●	●
Luces de circulación diurna halógenas	●	●	●	●	●	–
Luces de circulación diurna LED	–	–	–	–	–	●
Marco de la ventana cromado	–	–	–	–	–	●
Ópticas traseras halógenas	●	●	●	●	●	●
Paragolpes delantero del color de la carrocería	–	–	–	●	●	–
Paragolpes delantero del color de la carrocería (diseño Legend)	–	–	–	–	–	●

● = De serie    ○ = Opcional    – = No disponible

# EQUIPAMIENTO

EXTERIOR	Cabina Sencilla	Cabina Extra	Doble Cabina			
	GX	GX	GX	VX	VXL	Legend
Paragolpes delantero en negro	●	●	●	–	–	–
Paragolpes trasero cromado satinado	–	–	–	●	●	–
Paragolpes trasero cromado (diseño Legend)	–	–	–	–	–	●
Paragolpes trasero en negro	●	●	●	–	–	–
Parilla frontal negra	●	●	●	–	–	–
Parilla frontal cromada	–	–	–	●	●	–
Parilla frontal negro piano	–	–	–	–	–	●
Portón bloqueable con llave	–	●	●	●	●	●
Retrovisores exteriores cromados	–	–	–	●	●	●
Retrovisores exteriores negros	●	●	●	–	–	–
Retrovisores exteriores ajustables eléctricamente y calefactables	●	●	●	●	●	●
Retrovisor exteriores plegables manualmente	●	●	●	–	–	–
Retrovisores exteriores plegables eléctricamente	–	–	–	●	●	●
Retrovisores con intermitentes integrados	–	●	●	●	●	●
Sensores de parking delanteros y traseros	–	–	–	–	●	–
Sistema de entrada sin llave (Smart Entry)	–	–	–	–	–	●
Tiradores exteriores de puerta cromados	–	–	–	●	●	●
Tiradores exteriores de puerta en negro	●	●	●	–	–	–
Tirador del portón cromado	–	–	–	●	●	●
Tirador del portón en negro	–	●	●	–	–	–
Ventana trasera fija con cristales oscurecidos	–	–	–	●	●	●
3º Luz de freno con tecnología LED	●	●	●	●	●	●

INTERIOR	Cabina Sencilla	Cabina Extra	Doble Cabina			
	GX	GX	GX	VX	VXL	Legend
Asideros delanteros superiores	●	●	●	●	●	●
Asideros pilar delantero	●	●	●	●	●	●
Asideros pilar central	—	—	●	●	●	●
Asideros traseros superiores	—	—	●	●	●	●
Bloqueo de las ventanillas de los pasajeros	●	●	●	●	●	●
Botón de arranque sin llave (Push Start)	—	—	—	—	—	●
Botón de cambio 4x4 en el lado del conductor	●	●	●	●	●	●
Botón de conducción ECO en la consola central	●	●	●	●	●	●
Botón de conducción POWER en la consola central	●	●	●	●	●	●
Cámara de visión trasera con guía de aparcamiento	—	—	—	●	●	●
Cobertura insonorizadora para el motor	●	●	●	●	●	●
Dirección asistida	●	●	●	●	●	●
Display multi-información LCD monocromático	●	●	●	—	—	—
Display multi-información TFT a color de 4,2"	—	—	—	●	●	●
Elevalunas eléctricos delanteros	●	●	●	●	●	●
Elevalunas eléctrico con función un toque (sólo conductor)	●	●	●	●	●	●
Elevalunas eléctricos con protección anti-bloqueo	—	—	—	—	—	●
Espejo en el parasol del conductor	●	●	●	●	●	●
Espejo en el parasol del copiloto	—	—	—	●	●	●
Filtro de aire	●	●	●	●	●	●
Filtro del polen	●	●	●	●	●	●
Filtro UV en cristales delanteros y traseros	●	●	●	●	●	●

● = De serie    ○ = Opcional    — = No disponible

# EQUIPAMIENTO

INTERIOR	Cabina Sencilla	Cabina Extra	Doble Cabina			
	GX	GX	GX	VX	VXL	Legend
Luneta trasera fija	●	●	●	●	●	●
Luces de cortesía de conductor y pasajero	●	●	●	●	●	●
Luz interior de habitáculo	—	●	●	●	●	●
Luces de cortesía en la puerta	—	—	●	●	●	●
Mandos de audio y teléfono en el volante	●	●	●	●	●	●
Palanca de cambios de cuero	—	—	—	●	●	●
Reposabrazos trasero	—	—	—	●	●	●
Reposabrazos de uretano en la consola central delantera	●	●	●	—	—	—
Reposabrazos de tela en la consola central delantera	—	—	—	●	●	—
Reposabrazos de piel simil en la consola central delantera	—	—	—	—	—	●
Reposabrazos de la puerta delantera en tela negra	●	●	●	●	●	—
Reposabrazos de la puerta delantera en cuero negro	—	—	—	—	—	●
Sistema de iluminación interior temporizado	●	●	●	●	●	●
Tapicería de cuero negro perforado	—	—	—	—	—	●
Tapicería de tela negra	●	●	●	—	—	—
Tapicería de tela negra	—	—	—	●	●	—
Tiradores interiores de puerta negros	●	●	●	—	—	—
Tiradores interiores de puerta cromados	—	—	—	●	●	●
Toma de corriente 12V en el salpicadero	●	●	●	—	—	—
Toma de corriente de 220V	—	—	—	●	●	●
Ventanilla del conductor protección anti-bloqueo	●	●	●	●	●	—
2 tomas de corriente de 12V en el salpicadero	—	—	—	●	●	●

## CONFORT

	Cabina Sencilla	Cabina Extra	Doble Cabina			
	GX	GX	GX	VX	VXL	Legend
Ajuste automático de altura de faros	–	–	–	–	–	●
Ajuste manual de altura de faros	●	●	●	●	●	–
Asiento de pasajero individual	●	●	●	●	●	●
Asiento del conductor ajustable en altura eléctricamente	–	–	–	–	–	●
Asiento del conductor ajustable en altura manualmente	–	–	–	●	●	–
Asiento del conductor deslizable y reclinable eléctricamente	–	–	–	–	–	●
Asiento del conductor deslizable y reclinable manualmente	●	●	●	●	●	–
Asientos delanteros calefactables	–	–	–	–	–	●
Asientos pasajero reclinable y deslizable manualmente	●	●	●	●	●	●
Avisador recordatorio de llave	●	●	●	●	●	●
Banco trasero abatible 60:40	–	–	–	●	●	●
Banco trasero individual abatible	–	–	●	–	–	–
Bloqueo automático de puertas	●	●	●	●	●	●
Bloqueo interior de las puertas seguro infantil	–	–	●	●	●	●
Cierre centralizado con mando a distancia	●	●	●	●	●	●
Climatizador automático	–	–	–	–	●	●
Climatizador manual	●	●	●	●	–	–
Dos asientos traseros individuales	–	●	–	–	–	–
Recordatorio de apagado de faros	●	●	●	●	●	●
Reposapiés trasero calefactado	●	●	●	●	●	●
Volante ajustable en altura y profundidad	●	●	●	●	●	●
Volante de uretano	●	●	●	–	–	–
Volante en cuero	–	–	–	●	●	●

● = De serie    ○ = Opcional    – = No disponible

# EQUIPAMIENTO

## ALMACENAMIENTO

	Cabina Sencilla	Cabina Extra	Doble Cabina			
	GX	GX	GX	VX	VXL	Legend
Bolsillos en parte posterior de asientos delanteros	–	●	●	●	●	●
Ganchos para abrigos en la zona de los pasajeros traseros (2)	–	–	●	●	●	●
Guantera cierre con llave	●	●	●	●	●	●
Portabotellas traseros	–	●	●	●	●	●
Portabotellas y portavasos delanteros	●	●	●	●	●	●
Portagafas	●	●	●	●	●	●
Portavasos traseros	–	–	–	●	●	●
Refrigeración en la guantera superior	●	●	●	●	●	●
Zona de almacenamiento en la consola central con tapa	●	●	●	●	●	●

## MULTIMEDIA

	Cabina Sencilla	Cabina Extra	Doble Cabina			
	GX	GX	GX	VX	VXL	Legend
Manos libres Bluetooth® con función audiostreaming	●	●	●	●	●	●
Pantalla táctil multifunción de 7"	–	–	–	●	●	●
Radio CD/MP3/WMA	●	●	●	–	–	–
Radio Toyota Touch® 2	–	–	–	●	●	●
Sistema de navegación GO	–	–	–	○	○	–
Sistema de navegación GO con funciones avanzadas	–	–	–	–	–	○
USB Aux-in	●	●	●	●	●	●
2 altavoces	●	–	–	–	–	–
4 altavoces	–	●	●	–	–	–
6 altavoces	–	–	–	●	●	●



SEGURIDAD	Cabina Sencilla	Cabina Extra	Doble Cabina			
	GX	GX	GX	VX	VXL	Legend
Frenos ABS con distribución electrónica de la frenada EBD	●	●	●	●	●	●
Asistente de frenada de emergencia (BA)	●	●	●	●	●	●
Aviso intermitente de frenado de emergencia (EBS)	●	●	●	●	●	●
Control de cruce	—	—	—	●	●	●
Control de estabilidad del vehículo (VSC)	●	●	●	●	●	●
Control de balanceo de remolque (TSC)	●	●	●	●	●	●
Control de tracción (A-TRC)	●	●	●	●	●	●
Asistencia al arranque en pendiente (HAC)	●	●	●	●	●	●
Control de descenso (DAC)	—	—	—	●	●	●
Aviso de cinturones desabrochados en los asientos delanteros	●	●	●	●	●	●
Aviso de cinturones desabrochados en los asientos traseros	—	—	●	●	●	●
Cinturón de seguridad ajustable del conductor	—	—	●	●	●	●
Cinturón de seguridad ajustable del pasajero	—	—	●	●	●	●
Pretensores y limitadores de fuerza	—	●	●	●	●	●
7 airbags: frontales, laterales, de cortina y de rodilla*	●	●	●	●	●	●
Botón de desactivación de airbag del pasajero	●	●	●	●	●	●
Detector de airbag del pasajero	●	●	●	●	●	●
2 anclajes ISOFIX de 3 puntos (plazas laterales traseras)	—	—	●	●	●	●
Reposacabezas delanteros activos	●	●	●	●	●	●
Reposacabezas traseros (2)	—	●	—	—	—	—
Reposacabezas traseros (3)	—	—	●	●	●	●
Stop & Start	—	—	—	—	●	●

● = De serie    ○ = Opcional    — = No disponible

\* Para conductor.

# EQUIPAMIENTO

TOYOTA SAFETY SENSE	Cabina Sencilla	Cabina Extra	Doble Cabina			
	GX	GX	GX	VX	VXL	Legend
Sistema Precolisión con Detector de Peatones	–	–	–	–	●	●
Avisador de Cambio Involuntario de Carril	–	–	–	–	●	●
Reconocimiento de Señales de Tráfico	–	–	–	–	●	●

RENDIMIENTO, TRANSPORTE Y PROTECCIÓN	Cabina Sencilla	Cabina Extra	Doble Cabina			
	GX	GX	GX	VX	VXL	Legend
Suspensión de ballestas reforzadas	–	●	●	●	–	–
Suspensión confort	●	–	–	–	●	●
Control de balanceo y cabeceo	●	●	●	●	●	●

RENDIMIENTO, TRANSPORTE Y PROTECCIÓN	Cabina Sencilla	Cabina Extra	Doble Cabina			
	GX	GX	GX	VX	VXL	Legend
Capacidad de carga 1 tonelada	–	●	●	●	–	–
Diferencial trasero bloqueable	●	●	●	●	●	●
Sistema de calefacción PTC	●	●	●	●	●	●
Ganchos interiores en la zona de carga	●	●	●	●	●	●
Ganchos exteriores en la zona de carga	●	–	–	–	–	–
Inmovilizador	●	●	●	●	●	●
Protección del cuadro del sistema	●	●	●	–	–	–
Protección inferior del vehículo	●	●	●	●	●	●
Protección inferior del paragolpes	–	–	–	–	●	–

● = De serie    ○ = Opcional    – = No disponible

# GLOSARIO

DESCUBRE MÁS SOBRE LA INGENIERÍA AVANZADA, LOS SOFISTICADOS SISTEMAS DE SEGURIDAD Y EL EQUIPAMIENTO DE ALTA TECNOLOGÍA QUE CONVIERTEN A HILUX EN UN LÍDER NATURAL.



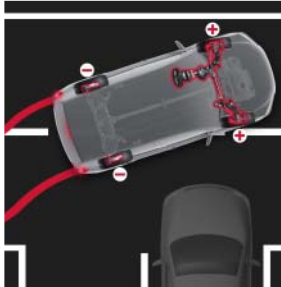
## Faros delanteros con función "Follow me home"

Tras su activación, los faros del vehículo se mantienen activados durante 30 segundos después del estacionamiento. De esta manera, el vehículo iluminará tu camino de vuelta a casa.



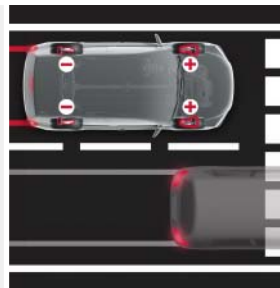
## Sistema de entrada y arranque inteligente (Disponible en Legend)

En lugar de una llave convencional, el sistema de entrada y arranque inteligente incluye un transmisor que le permite abrir las puertas con sólo tocar el tirador y encender el motor pulsando un botón. Todo lo que necesitarás será llevar la llave transmisor. Para cerrar el vehículo, basta con pulsar el botón del tirador exterior de la puerta.




## Sistema Antibloqueo de Frenos (ABS) y Distribución Electrónica de Frenado (EBD)

El ABS previene el bloqueo de las ruedas en frenadas violentas. El EBD complementa el ABS optimizando la fuerza de frenado por rueda para contrarrestar la influencia de distintas fuerzas sobre cada una de ellas. Juntos, estos sistemas ayudan a mantener el control del vehículo en frenadas de emergencia.



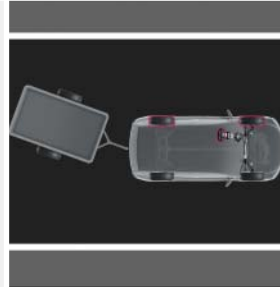
## Asistente a la Frenada (BA)

Ayuda a la frenada de emergencia, aplicando mayor presión en caso de uso rápido del freno, pero sin la presión suficiente. El sistema BA mide la rapidez e intensidad con la que se pisa el pedal y en caso necesario aumenta la fuerza de frenado.



## Control de Estabilidad del Vehículo (VSC)

En condiciones deslizantes el VSC actúa sobre cada freno y también sobre el par motor reduciendo el deslizamiento lateral de las ruedas y ayudando a recuperar la adherencia y el control del vehículo.



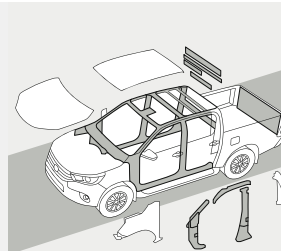
## Control de Balanceo de Remolque (TSC)

El TSC elimina cualquier oscilación del remolque producida por el viento o por baches en la carretera. Este sistema desacelera y controla el viraje. El indicador de control de estabilidad se ilumina cuando el TSC se activa y advierte a los vehículos que circulan por detrás gracias a la iluminación de las luces de freno.



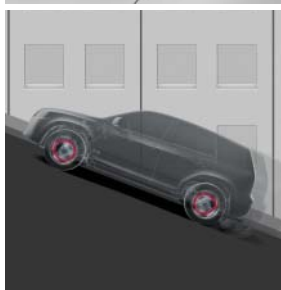
### Control de Tracción (A-TRC)

Diseñado para condiciones todoterreno, este sistema le ayuda a superar las condiciones más adversas. El A-TRC, frena la rueda que patina mientras que distribuye la fuerza entre las otras tres ruedas que no lo hacen.




### Cuerpo robusto

Todas las secciones de la estructura del vehículo, incluyendo los travesaños, las barras laterales y los pilares de suspensión, han sido reforzados para una rigidez excepcional.



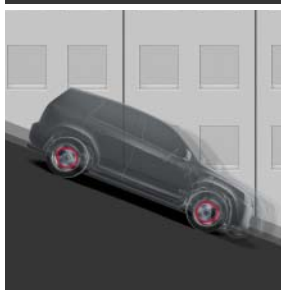
### Control de Arranque en Pendiente (HAC)

Contribuye a asegurar un arranque suave en pendientes pronunciadas al aplicar automáticamente el sistema de frenos a cada rueda durante aproximadamente 2 segundos desde el momento en que se levanta el pie del freno. De esta forma se asegura la inmovilidad del vehículo y se impide que este rueda cuesta abajo. El sistema se activa pisando firmemente el pedal de freno antes de pisar el acelerador. Un indicador y una alarma acústica informan al conductor.



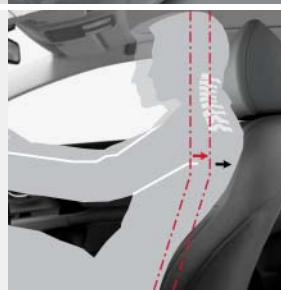
### 7 airbags SRS

Este modelo está equipado con siete airbags. Incluye airbag para las rodillas del conductor, airbags para conductor y acompañante, airbag laterales para los asientos delanteros y airbags de cortina que cubren tanto los asientos delanteros como los traseros.



### Control de Descenso (DAC) (Disponible en VX, VXL y Legend)




En un pronunciado descenso off road, el DAC aplica frenadas individuales para mantener el vehículo estable y mantener su velocidad entre 5 y 7 km/h. El DAC funciona tanto en marcha normal como marcha atrás, y cuando se activa no necesita que el conductor toque ninguno de los pedales.



### Asiento Reductor de Lesiones de Latigazo cervical (WIL) de conductor y pasajero

Cuando se produce un impacto a baja velocidad, especialmente por detrás, los asientos y los reposacabezas amortiguan la cabeza y la espalda. Esto reduce el riesgo de lesiones de latigazo cervical.

# TOTAL TRANQUILIDAD CON TOYOTA



## Servicio de calidad de Toyota

El concesionario de Toyota más cercano te informará de los requisitos de mantenimiento de tu vehículo. Necesitará una revisión de salud y seguridad al menos una vez cada 2 años o cada 30.000 km (lo que suceda antes). También es precisa una revisión intermedia cada año o cada 15.000 km.

## Piezas originales de Toyota

Para asegurar la calidad Toyota, solo se utilizan en tu vehículo componentes auténticos y aprobados. Si el vehículo tiene algún problema, gracias a su diseño se puede reducir al mínimo el coste de las reparaciones, porque los componentes cuya sustitución es más costosa se colocan deliberadamente lejos de las zonas que se dañan más a menudo. El resultado, en definitiva, es un menor coste de las piezas y la mano de obra.

## Accesorios Toyota

Los accesorios auténticos Toyota se diseñan y se fabrican con el mismo cuidado, calidad y atención a los detalles que los vehículos Toyota. Añaden un toque de estilo, confort y funcionalidad, y han demostrado una durabilidad excepcional para que disfrutes aún más de tu nuevo vehículo. Todos los accesorios cuentan con 3 años de garantía si se adquieren junto con el vehículo\*.

## Garantía completa de Toyota

Los vehículos nuevos Toyota cuentan con una garantía de 3 años/100.000 km, que cubre cualquier defecto debido a un fallo de fabricación. El transporte al taller más cercano autorizado por Toyota también está incluido. Además, la garantía de pintura de 3 años, con kilometraje ilimitado, protege ante cualquier defecto



u oxidación debidos a un fallo de fabricación. Los vehículos nuevos Toyota cuentan además con una garantía antiperforación\* de 12 años, con kilometraje ilimitado, en caso de perforación de los paneles de la carrocería debidos a un fallo de fabricación o de material.

### Toyota Eurocare

Conduce con total tranquilidad con la asistencia en carretera Toyota Eurocare, gratuita durante 3 años en 40 países europeos. Si tienes algún problema con el vehículo, Toyota Eurocare te ofrece diversas posibilidades para que puedas seguir tu camino.

### Mayor seguridad de Toyota

El completo sistema de seguridad de Toyota soporta la estricta prueba de ataque de 5 minutos de las compañías de seguros. Además, el sistema de alarma y el inmovilizador del motor han sido aprobados por las principales compañías de seguros europeas.


\* Consulta en tu concesionario los detalles concretos de la garantía.

# LA VISIÓN MEDIOAMBIENTAL DEL CICLO DE VIDA DE TOYOTA

## 1

### DISEÑO Y FABRICACIÓN

Toyota intenta reducir al mínimo el impacto medioambiental en todas las partes de su actividad. Al diseñar y desarrollar un nuevo vehículo, se analiza detenidamente la eficiencia de cada componente a lo largo de su vida útil. El análisis del ciclo de vida del nuevo Hilux (ZAR-FXE) en comparación con el modelo anterior, muestra una disminución de las emisiones de los principales contaminantes y una reducción del CO<sub>2</sub> (dióxido de carbono) del 23%, de los NOx del 35%, de PM del 35%, y de los NMHC del 13%.

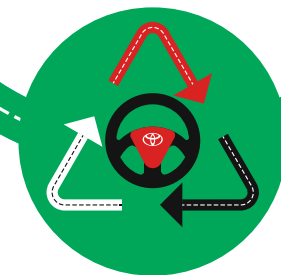


## 5

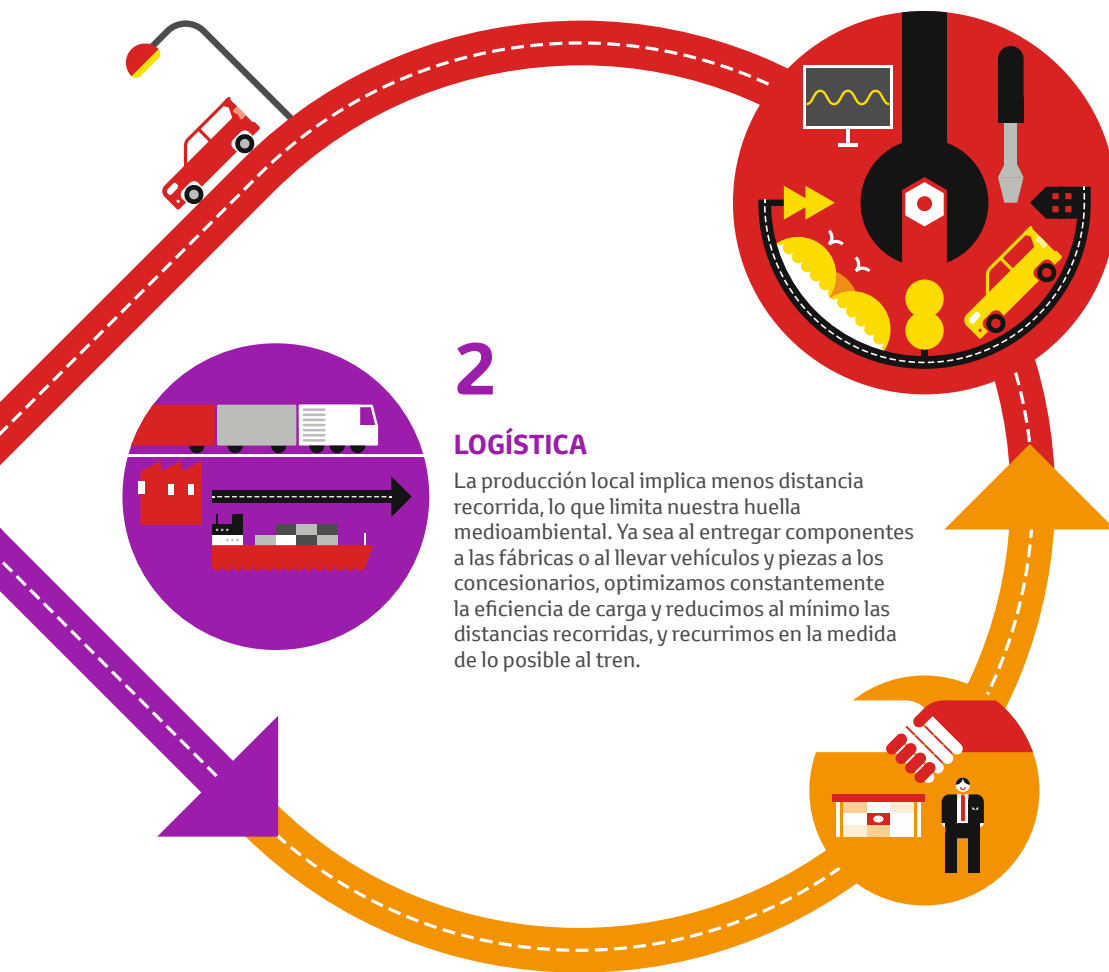
### REDUCIR, REUTILIZAR, RECICLAR

Este es el mantra alrededor del que ha girado la actividad de Toyota desde el principio. Por ejemplo, el 95% del Hilux se puede reutilizar y recuperar, y el 100% de los materiales están codificados para un desguace más sencillo; además, se han eliminado completamente cuatro metales pesados de acuerdo con la Directiva europea 2000/53/CE.

Siguiendo nuestra política medioambiental, te ofrecemos nuevas e innovadoras formas de devolver tu vehículo cuando, llegado el día, "acabe su camino". Para obtener más información, visita: [www.toyota.es](http://www.toyota.es) o ponte en contacto con el concesionario Toyota más cercano.







2

## LOGÍSTICA

La producción local implica menos distancia recorrida, lo que limita nuestra huella medioambiental. Ya sea al entregar componentes a las fábricas o al llevar vehículos y piezas a los concesionarios, optimizamos constantemente la eficiencia de carga y reducimos al mínimo las distancias recorridas, y recurrimos en la medida de lo posible al tren.

4

## USO Y MANTENIMIENTO

Si conduces tu Toyota de forma responsable puedes ayudar a reducir el consumo de combustible y las emisiones de CO<sub>2</sub> hasta un 30%. Nuestros agentes comerciales pueden enseñarte a sacar el máximo partido de tu nuevo vehículo y a minimizar el consumo de combustible.

Una vez fuera del concesionario, deja que nuestros expertos equipos de posventa se encarguen de tu vehículo para garantizar su rendimiento a largo plazo. El uso de componentes auténticos y ciertas piezas transformadas también ayuda a reducir aún más el impacto sobre el medio ambiente.

3

## CONCESIONARIOS

La mejora de la eficiencia medioambiental de la red de concesionarios Toyota, es un compromiso constante. Las iniciativas relacionadas con la sostenibilidad, como las auditorías energéticas, el aprovechamiento del agua de lluvia, la mejora del aislamiento de los edificios y el mayor uso de fuentes de energía renovable, ayudan a reducir el consumo de agua y energía, y a reducir los residuos.



# JUGANDO EN LA CAJA DE ARENA

## FORTALEZA LEGENDARIA DESDE 1968

Hilux está merecidamente orgulloso de su largo historial de resistencia. Siempre, desde su aparición en 1968, este icono de los Pick up ha dejado su marca por todo dónde ha estado. Ha recorrido el mundo, compitiendo a través del desierto africano, conquistando volcanes, explorando el Amazonas y alcanzando el Polo Norte. En 2015, Hilux subió al podio del Rally Dakar una vez más para celebrar su tercer final entre los tres primeros en los cuatro últimos años. La fuerza legendaria de Hilux y su fiabilidad son conocidos por todo el mundo. No sorprende en absoluto que sea el Pick up más vendido del mundo.

Desde Buenos Aires, Salta y Rosario en el Rally Dakar 2016, hasta el Polo Norte, Hilux ha salido triunfante en los terrenos más despiadados durante casi medio siglo.





**TOYOTA**

**SIEMPRE  
MEJOR**

# UN DÍA CUALQUIERA PARA HILUX.

[www.toyota.es](http://www.toyota.es)



Continúa tu experiencia  
Hilux escaneando el  
código QR.

En la medida de nuestro conocimiento, toda la información contenida en el presente catálogo es correcta en el momento de su impresión. Los detalles de las especificaciones y el equipo que se facilitan en este catálogo están sujetos a condiciones y requisitos locales y, por lo tanto, podrían diferir de los modelos existentes en su zona. Por favor, solicite a su concesionario los datos sobre sus especificaciones y equipamiento locales. • Los colores de la carrocería del vehículo pueden diferir ligeramente de los de las fotografías impresas en este catálogo. • La legibilidad de los códigos QR presentes en este catálogo puede diferir dependiendo del escáner utilizado. Toyota no se responsabiliza en caso de que su aparato no pueda leer códigos QR. • Toyota España S.L.U. se reserva el derecho de modificar cualquier detalle relativo a las especificaciones y el equipo sin aviso previo. • © 2018 Toyota España, S.L.U. • Está prohibida la reproducción total o parcial, por cualquier medio, de esta publicación sin el consentimiento previo por escrito de Toyota España, S.L.U.